



LEASING
LUCKY

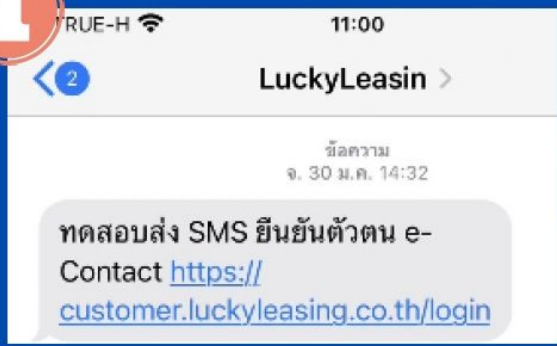
(สำหรับลูกค้าในการลงทะเบียน)

Lucky Leasing
E-Contract

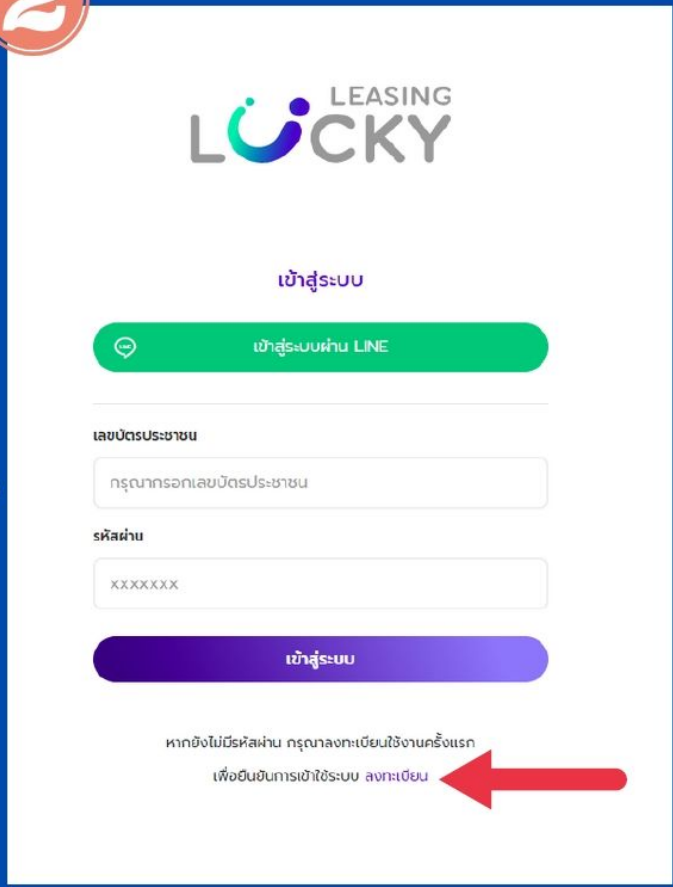
1.ลูกค้าจะได้รับ SMS

จาก **Lucky leasing** ส่งไปที่เบอร์
ที่ลูกค้าให้ไว้ คลิกลิงก์ ที่ได้จาก **sms**
เพื่อเข้าไปทำการลงทะเบียน

1



2



2.คลิกลงทะเบียน

3

4

วันนี้ 16:20

ทดสอบส่ง SMS ยืนยันตัวตน e-Contact <https://customer.luckyleasing.co.th/login>

รหัส OTP: 520965 สำหรับลงทะเบียนการเข้าใช้ระบบ Ref:2Msw17

3. ยืนยันการเข้าใช้ระบบ

- ใส่เลขบัตรประชาชน **13** หลัก (ต้องพิมพ์เท่านั้นห้าม **copy** วาง)
- ใส่**e-mail** ของลูกค้า (ต้องเป็น**mail** ที่ใช้อยู่ปัจจุบัน)

4. ใส่ **OTP** ที่ได้รับการยืนยันจากเบอร์ลูกค้า ต้องใส่รหัส **OTP** ภายใน **2** นาที หากเลยเวลาดังกล่าว ต้องส่งขอ **OTP** ใหม่

5

LEASING LUCKY

รหัสผ่านของคุณ

รหัสผ่าน

.....

ยืนยันรหัสผ่าน

....

ยืนยัน

5. ใส่รหัสผ่าน ตามที่ต้องการ
ทั้ง 2 ช่องให้เหมือนกันเรียบร้อยแล้วกด ยืนยัน

6

LEASING LUCKY

นโยบายความเป็นส่วนตัว

2.a. เป้าหมายของการให้บริการและผู้ใช้บริการ

นโยบายความเป็นส่วนตัวฉบับนี้จัดทำขึ้นโดยมีจุดประสงค์เพื่อแจ้งให้ผู้ใช้บริการของเราทราบถึงรายละเอียดของนโยบายความเป็นส่วนตัวของเรา ซึ่งรวมถึงการเก็บรวบรวม การใช้ และการเปิดเผย ข้อมูลส่วนบุคคลของเรา และการใช้ข้อมูลส่วนบุคคลของเราในการให้บริการของเรา

หากมีความไม่สอดคล้องกันระหว่างสาระสำคัญของนโยบายความเป็นส่วนตัวฉบับนี้กับนโยบายอื่น ๆ ที่บังคับใช้กับบริการเฉพาะดังกล่าวด้วย ทั้งนี้

ฉันรับเงื่อนไข อ่านเพิ่มเติมเกี่ยวกับ นโยบายและข้อตกลงในการใช้บริการ

ยืนยัน

6. กดยอมรับเงื่อนไข และกดยืนยัน

7

LEASING LUCKY

หน้าหลัก ผลิตภัณฑ์ของเรา เกี่ยวกับเรา เมื่อหาบ้าน ทำหน้าที่พนักงาน ติดต่อเรา

หมายเลขระบบ 5555 02 106 8955

สินเชื่อบริการ e-Contract

รายการรอดำเนินการ e-Contract

จำนวนสินเชื่อบริการ 2 สัญญา

สินเชื่อบริการ

เลขที่งาน: LR2301000002

เลขบัญชี: 111-9643

วันที่ผูกมัด: 16/02/2023 - 16/02/2024

ยอดสินเชื่อ: 6,982.82 - ยอดคงเหลือ: 2,328.00

ระยะเวลาผ่อน: 2 เดือน

บริษัทประกัน: บริษัท 168ประกันภัย จำกัด(มหาชน)

ประเภทประกันภัย: ประกันชีวิต 5.2+ หนึ่งปี

คุณ มีจุดแสดงสินค้า ระบบสิทธิ์

QR : 1117766020003 | 16/02/2023 16:00

สถานะล่าสุด: New Request E-Contract

ดำเนินการภายในวันที่: 16/02/2023

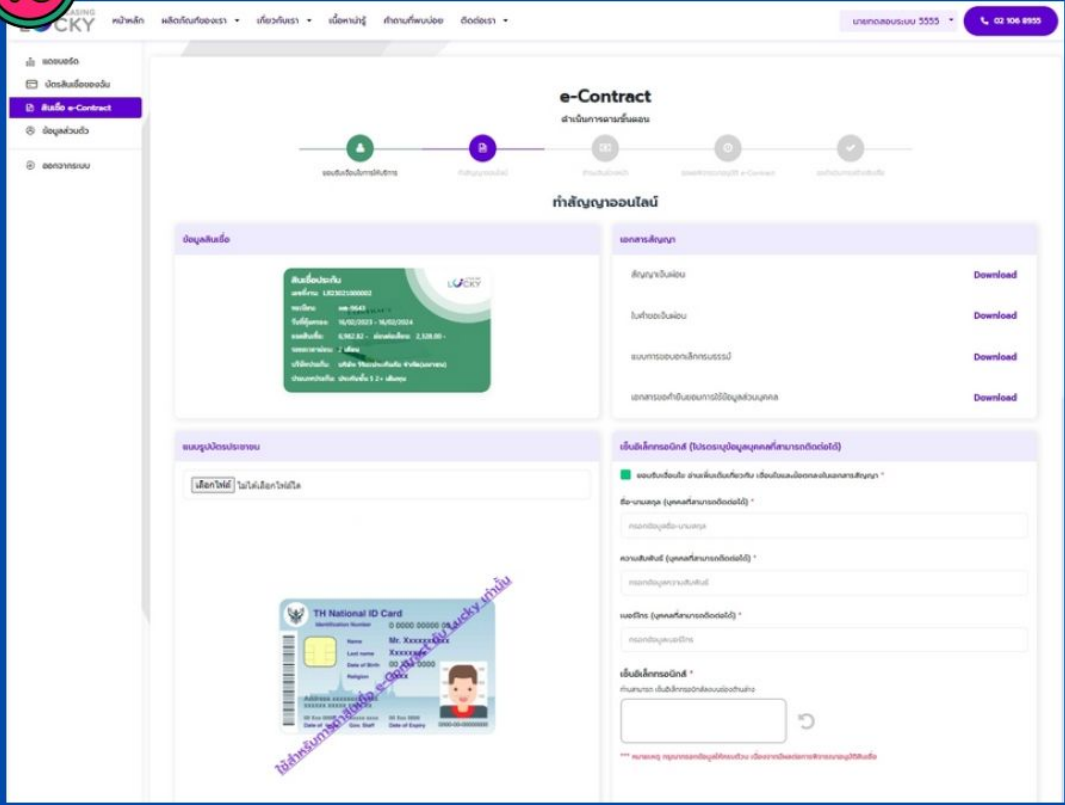
ดำเนินการ e-Contract

7.เมื่อลงทะเบียนเรียบร้อยแล้วระบบจะนำลูกค้าเข้าสู่ สินเชื่อ **e-contract**

8.กดดำเนินการ **e-contract**

9

9. กดยืนยันยอมรับเงื่อนไขการให้บริการ e-contract



10.ระบบเข้าสู่การทำสัญญาออนไลน์ ข้อมูลจะประกอบไปด้วย 4 อย่าง

- ข้อมูลสินเชื่อ (จะมีข้อมูล วันที่ คู่คุ้มครอง / เบี้ยประกันภัยที่ต้องชำระ / บริษัทประกันภัย)
- เอกสารสัญญา (สัญญาเงินผ่อน / ใบคำขอเงินผ่อน / แบบการขอลาเลิกกรรมธรรม์ / เอกสารยินยอม **PDPA**)
- แบบรูปบัตรประชาชน
- เซ็นอิเล็กทรอนิกส์

11.

11.แบบสำเนาบัตรประชาชนลูกค้าให้เรียบร้อย และ กรอกข้อมูลบุคคลที่สามารถติดต่อได้ โดยให้ใส่ ชื่อนามสกุล / ความสัมพันธ์ / เบอร์โทรติดต่อฉุกเฉิน
**** เซ็นอิเล็กทรอนิกส์ ในช่องว่าง กรณีที่เซ็นผิดหรือลบใหม่ ให้กด ลูกศร ตามตัวอย่าง ****

12.

วันนี้ 16:20

ทดสอบส่ง SMS ยืนยันตัวตน e-Contact <https://customer.luckyleasing.co.th/login>

รหัส OTP: 520965 สำหรับลงทะเบียนการเข้าใช้ระบบ Ref:2Msw17

รหัส OTP: 991676 สำหรับทำสัญญาออนไลน์ Ref:SU0R61

แบบฟอร์มการลงทะเบียน

เลือกไฟล์

บัตรประชาชน Thai National ID Card
Identification Number X XXXX XXXX XX X

ชื่อและชื่อสกุล ชื่อ นามสกุล
Name XXXX XXX
Last name XXXXXXXX
เกิดวันที่ XX XX XXXX
Date of Birth XX XX XXXX

ที่สำเนา 21 พ.ค. 2556
21 Jul. 2012
Date of Issue

30 มิ.ย. 2564
30 Jun. 2021
Date of Expiry

ยืนยันสิทธิ์รถ (โปรดระบุข้อมูลบุคคลที่สามารถติดต่อได้)

ยอมรับเงื่อนไข อ่านเพิ่มเติมเกี่ยวกับเงื่อนไขบนเว็บไซต์ของบริการลูกค้า *

ชื่อ-นามสกุล (บุคคลที่สามารถติดต่อได้) *

นามสกุล นามสกุล

ความสัมพันธ์ (บุคคลที่สามารถติดต่อได้) *

and

เบอร์โทร (บุคคลที่สามารถติดต่อได้) *

0811234567

เซ็นอิเล็กทรอนิกส์ *

ท่านสามารถเซ็นอิเล็กทรอนิกส์โดยลงชื่อข้าง

*** หมายเลข กรุณากรอกข้อมูลให้ครบถ้วน กรณีกรอกผิดพลาดทางบริการจะดำเนินการคืนเงิน

ยืนยันตัวตนด้วยรหัส OTP

OTP ได้ถูกส่งไปที่โทรศัพท์มือถือหมายเลข 09****3629 หมายเลขมือถือของบุคคลที่ติดต่อ รหัส State 02 106 8955

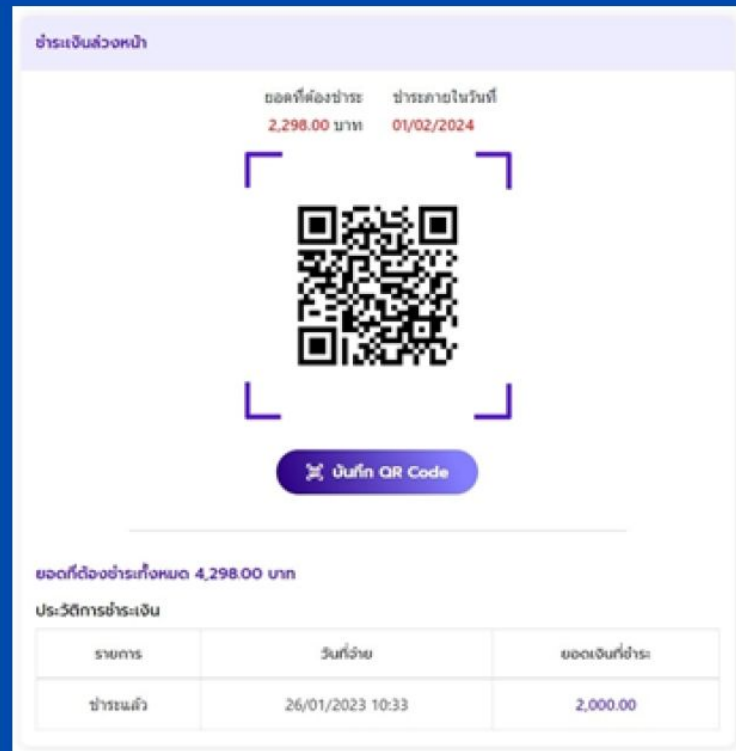
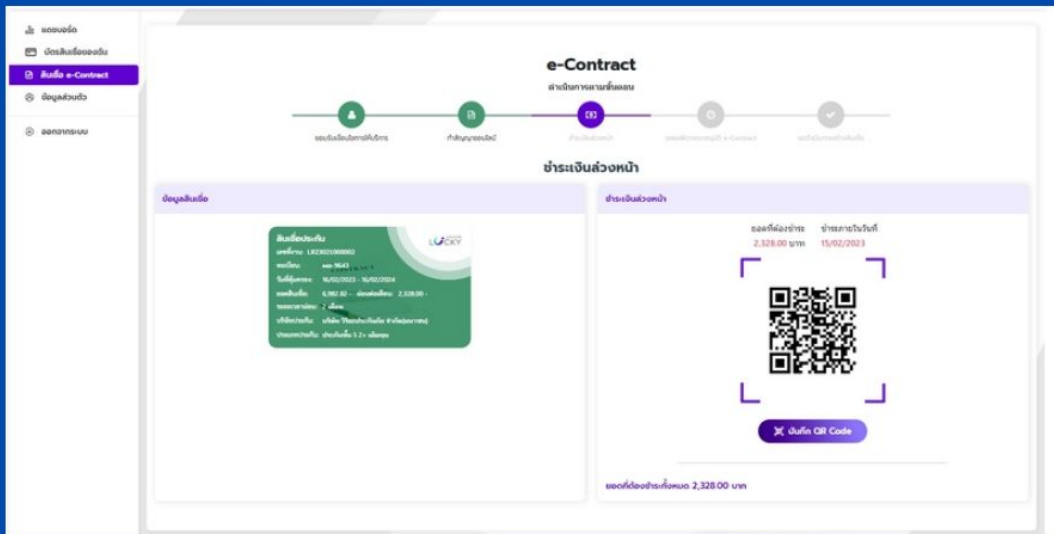
Reference ID : SU0R61

ท่านมีสิทธิ์รับ OTP ใหม่อีก 2 นาที กรุณาตรวจสอบรหัส [กรอกรหัส OTP ใหม่ \(43\)](#)

© 2020 Lucky Leasing All rights reserved.

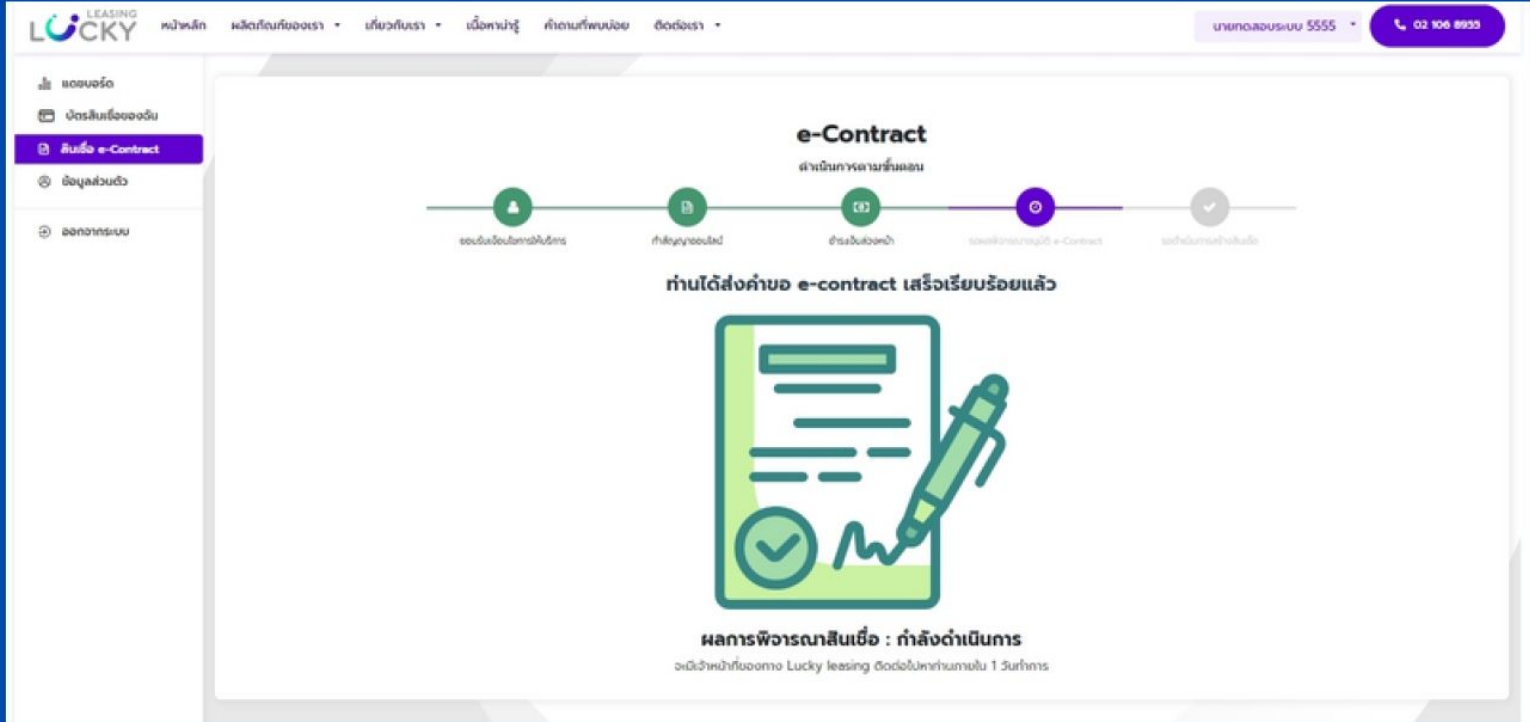
12.แบบไฟล์บัตรประชาชน / กรอกข้อมูล / เซ็นอิเล็กทรอนิกส์ แล้ว กดบันทึกข้อมูล จะมี SMS แจ้ง OTP ไปยังเบอร์ลูกค้า แล้วนำมากรอก แล้วกดยืนยันอีกครั้ง

13.

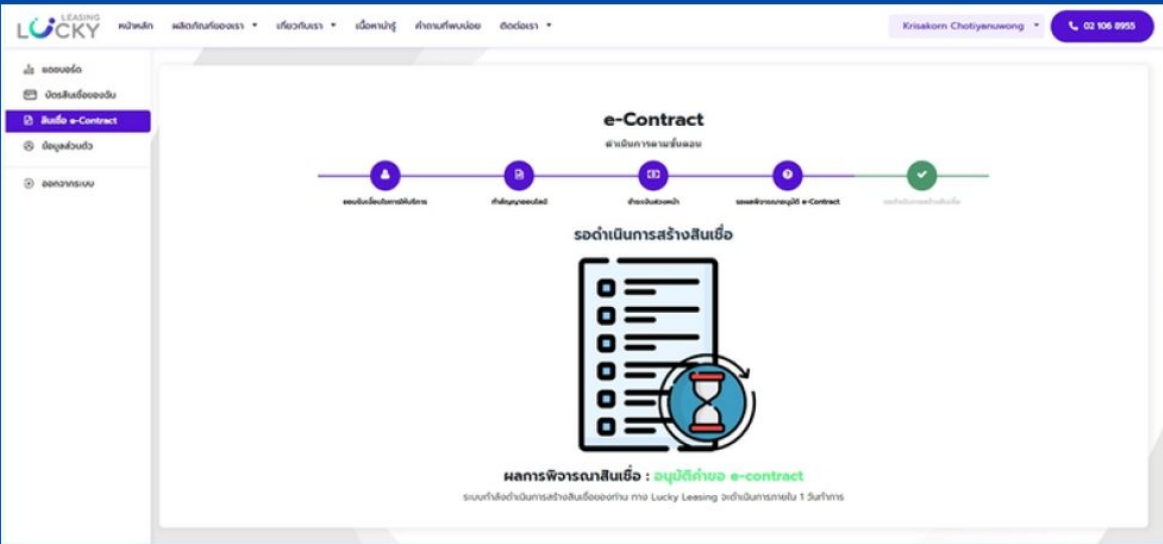


13.หลังจากที่ยืนยัน **OTP** แล้ว จะไปต่อหน้าชำระเงิน จะมี คิวอาร์โค้ด เพื่อให้ลูกค้าสแกน ชำระเงินงวดแรก พร้อมแจ้งยอดเงิน / ระบุระยะเวลาชำระ (ภายในวันหากเกินเวลาที่ระบุ ลูกค้าต้องทำรายการใหม่ทั้งหมดอีกครั้ง)

14.



14.หลังจากชำระเงินแล้ว และยืนยันข้อมูลเรียบร้อยแล้ว จะถึงขั้นตอนที่ลูกค้าโทรเพิร์ม ผ่อนกับลูกค้า อีกครั้ง และหากลูกค้าไม่อนุมัติงานฝ่ายขายต้องส่งข้อมูลเข้าลูกค้าอีกครั้ง และลูกค้าต้องทำการใหม่ทั้งหมด



สินเชื่อซื้อสินค้าของท่านได้อนุมัติแล้ว แอดไลน์ @Luckyleasing เพื่อดูข้อมูล บัตรสินเชื่อของเงินได้ง่ายๆ คลิกเลย: <https://bit.ly/3qpxyc>

หากมีการดำเนินการทำรายสลิปเชื่อ **e-contract** แล้วจะมี **SMS** ยืนยันกลับที่เบอร์ลูกค้าอีกครั้ง

15. หากได้รับการพิจารณาจากหลักที่แล้ว ข้อมูลจะส่งไปยังระบบ ศรีกรุงเพื่อให้ฝ่ายขายแจ้ง งาน หากมีการแจ้งงานแล้วจะขึ้นสถานะ รอดำเนินการสร้างสัญญา

16. ลูกค้าสามารถตรวจสอบสินเชื่อโดยการเข้าหน้าระบบ E-contract

- เข้าไปที่ บัตรสินเชื่อของฉันทัน
- กดดูเพิ่มเติม
- จะขึ้นรายละเอียดของลูกค้าเพื่อตรวจสอบข้อมูลรายละเอียดของสินเชื่อลูกค้า

